


Aankruiskaart bij Smart Car (1-12)

Naam: _____

	<ul style="list-style-type: none"> • Kleur het bovenste vakje als je de kaart voor de eerste keer goed oplost. • Kleur het onderste vakje als je de kaart voor de tweede keer goed oplost. • Je kunt ook een ☺ tekenen in het hokje als je de kaart makkelijk vond. Of een ☹ als je de kaart een beetje makkelijk en een beetje moeilijk vond. Of een 😊 als je de kaart best moeilijk vond. • Op de bovenste rij mag je niet meer dan één leeg vakje achter je laten. Dus als 4 niet lukt, mag je wel 5 gaan proberen, maar niet 6. Lukt 5 wel, dan mag je ook 6 gaan doen. 4 moet je nog wel een keertje doen. • Je kijkt zelf wanneer je een kaart voor de tweede keer doet. • Als je zes kaarten allemaal twee keer gedaan hebt vertel je de juf wat je al kan.
---	--


Niveau Groen (kaart 1-12)

1	2	3	4	5	6	Vertel de juf wat je al kunt	7	8	9	10	11	12	Vertel de juf wat je al kunt		

✂-----

Aankruiskaart bij Smart Car (13-24)

Naam: _____


	<ul style="list-style-type: none"> • Kleur het bovenste vakje als je de kaart voor de eerste keer goed oplost. • Kleur het onderste vakje als je de kaart voor de tweede keer goed oplost. • Je kunt ook een ☺ tekenen in het hokje als je de kaart makkelijk vond. Of een ☹ als je de kaart een beetje makkelijk en een beetje moeilijk vond. Of een 😊 als je de kaart best moeilijk vond. • Op de bovenste rij mag je niet meer dan één leeg vakje achter je laten. Dus als 14 niet lukt, mag je wel 15 gaan proberen, maar niet 16. Lukt 15 wel, dan mag je ook 16 gaan doen. 14 moet je nog wel een keertje doen. • Je kijkt zelf wanneer je een kaart voor de tweede keer doet. • Als je zes kaarten allemaal twee keer gedaan hebt vertel je de juf wat je al kan.
---	--

Niveau Oranje (kaart 13-24)

13	14	15	16	17	18	Vertel de juf wat je al kunt	19	20	21	22	23	24	Vertel de juf wat je al kunt		

Aankruiskaart bij Smart Car (25-36)

Naam: _____



- Kleur het bovenste vakje als je de kaart voor de eerste keer goed oplost.
- Kleur het onderste vakje als je de kaart voor de tweede keer goed oplost.
- Je kunt ook een ☺ tekenen in het hokje als je de kaart makkelijk vond. Of een ☹ als je de kaart een beetje makkelijk en een beetje moeilijk vond. Of een 😊 als je de kaart best moeilijk vond.
- Op de bovenste rij mag je niet meer dan één leeg vakje achter je laten. Dus als 25 niet lukt, mag je wel 26 gaan proberen, maar niet 27. Lukt 26 wel, dan mag je ook 27 gaan doen. 25 moet je nog wel een keertje doen.
- Je kijkt zelf wanneer je een kaart voor de tweede keer doet.
- Als je zes kaarten allemaal twee keer gedaan hebt vertel je de juf wat je al kan.


Niveau Groen (kaart 25-36)

25	26	27	28	29	30		31	32	33	34	35	36	
						Vertel de juf wat je al kunt							Vertel de juf wat je al kunt
						Vertel de juf wat je al kunt							Vertel de juf wat je al kunt

✂-----

Aankruiskaart bij Smart Car (37-48)

Naam: _____



- Kleur het bovenste vakje als je de kaart voor de eerste keer goed oplost.
- Kleur het onderste vakje als je de kaart voor de tweede keer goed oplost.
- Je kunt ook een ☺ tekenen in het hokje als je de kaart makkelijk vond. Of een ☹ als je de kaart een beetje makkelijk en een beetje moeilijk vond. Of een 😊 als je de kaart best moeilijk vond.
- Op de bovenste rij mag je niet meer dan één leeg vakje achter je laten. Dus als 40 niet lukt, mag je wel 41 gaan proberen, maar niet 42. Lukt 41 wel, dan mag je ook 42 gaan doen. 40 moet je nog wel een keertje doen.
- Je kijkt zelf wanneer je een kaart voor de tweede keer doet.
- Als je zes kaarten allemaal twee keer gedaan hebt vertel je de juf wat je al kan.

Niveau Blauw (kaart 37-48)

37	38	39	40	41	42		43	44	45	46	47	48	
						Vertel de juf wat je al kunt							Vertel de juf wat je al kunt
						Vertel de juf wat je al kunt							Vertel de juf wat je al kunt